



REPORTE
ESPECIAL
#1

#YOREVOCO

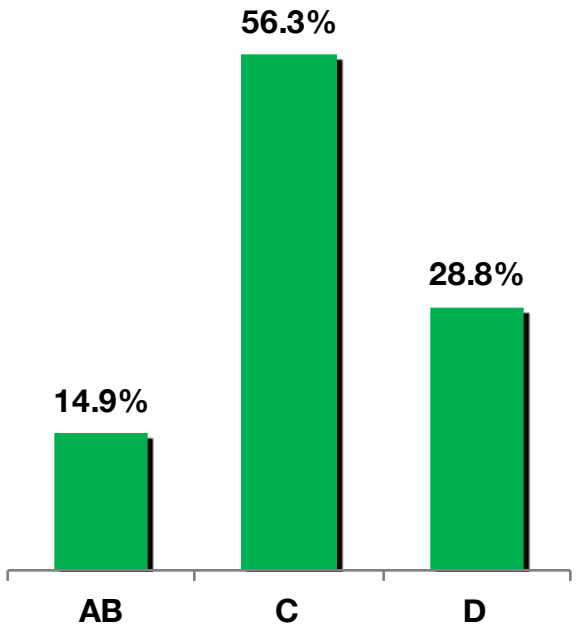
REFERENDO REVOCATORIO

FICHA TÉCNICA

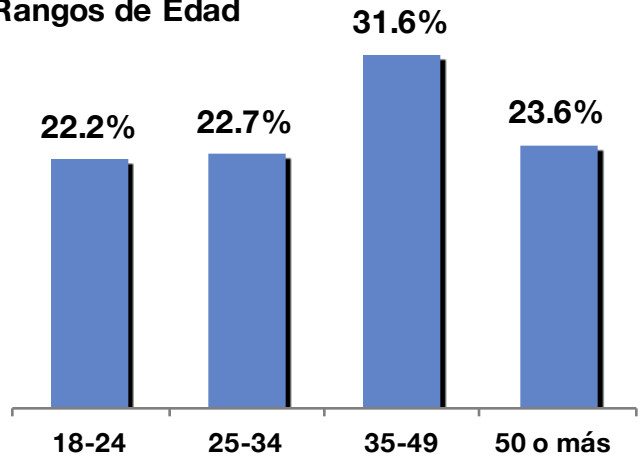
COBERTURA	Urbana-Rural de todo el País
UNIVERSO	Población mayor de 18 años, de ambos sexos y todos los estratos socioeconómicos
TAMAÑO DE LA MUESTRA	1.200 entrevistas
SELECCIÓN DE LOS ENTREVISTADOS	En hogares
DISEÑO MUESTRAL	Polietápico estratificado
ERROR MÁXIMO ADMISIBLE	+/- 2,37% para un nivel de confianza de 90%
TRABAJO DE CAMPO	Del 11 al 22 de Junio de 2016

CARACTERÍSTICAS DE LA MUESTRA

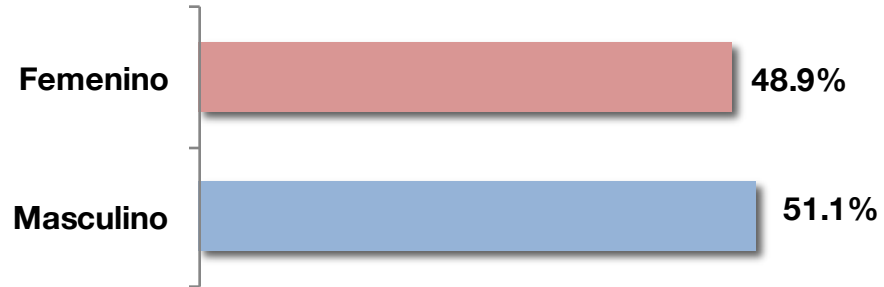
Clasificación Socioeconómica



Rangos de Edad



Sexo

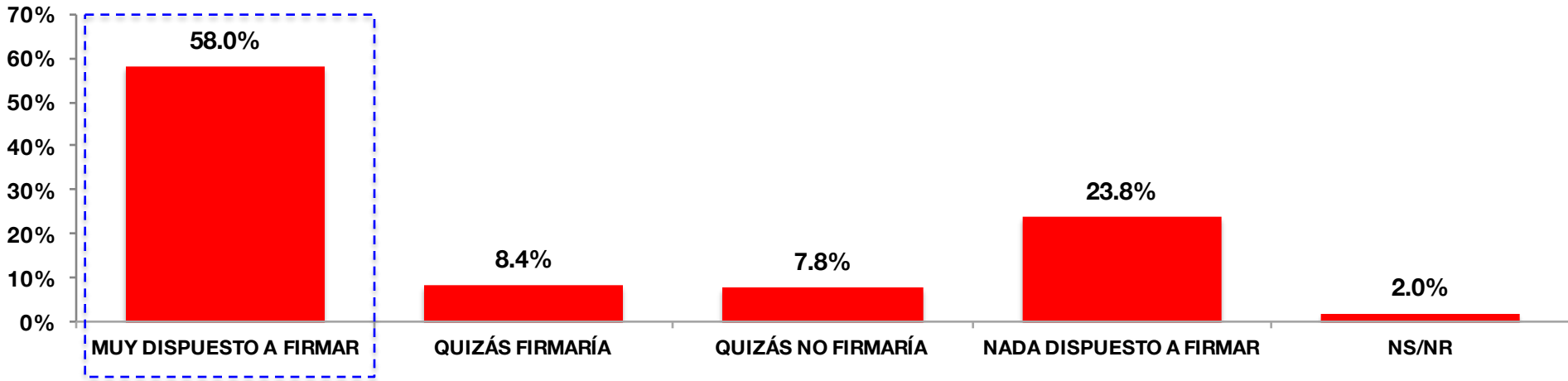


DISPOSICIÓN A FIRMAR



¿QUÉ TAN DISPUESTO ESTARÍA UD. A FIRMAR UNA PETICIÓN PARA SOLICITAR SE REALICE UN REFERENDO REVOCATORIO PRESIDENCIAL EN VENEZUELA?

BASE 1200



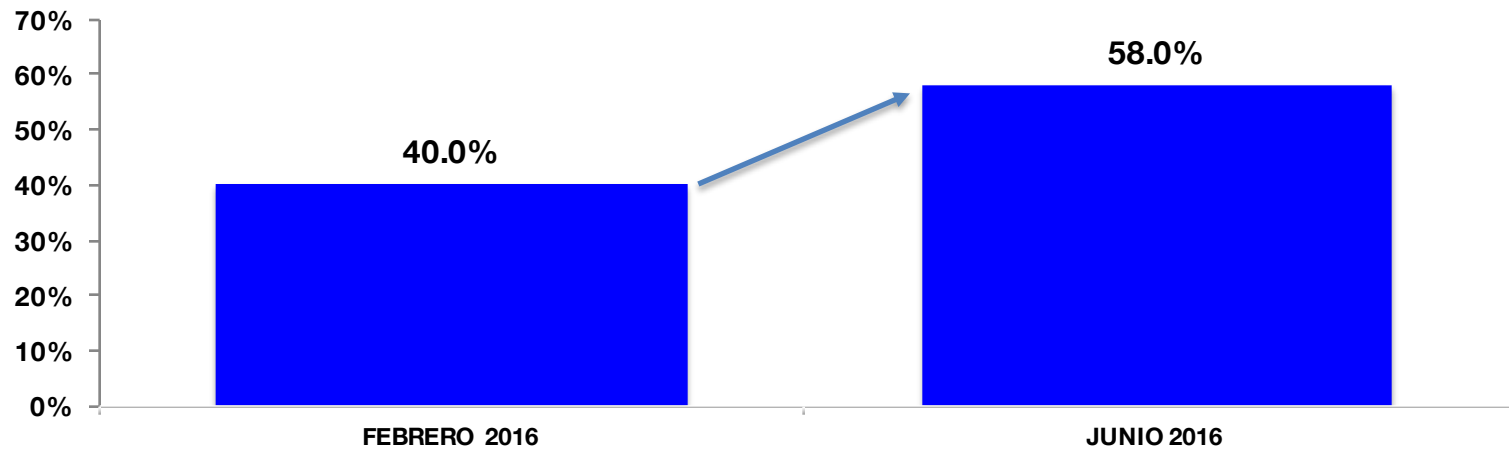
	OFICIALISMO BASE: 349	OPOSICIÓN BASE: 588	NEUTRAL BASE: 242	A/B BASE: 176	C BASE: 672	D BASE: 352	OCCIDENTE BASE: 280	ANDES BASE: 120	LLANOS BASE: 100	CENTRAL BASE: 440	ORIENTE BASE: 260
MUY DISPUESTO	5,2%	88,6%	61,6%	62,4%	60,9%	49,1%	60,4%	60,8%	34%	52,6%	75,2%
QUIZAS NO / NADA DISPUESTO	90,8%	1,7%	18,2%	24,7%	31,2%	36,4%	30%	22,5%	51%	36%	20,9%

DISPOSICIÓN A FIRMAR (EVOLUCIÓN)



¿QUÉ TAN DISPUESTO ESTARÍA UD. A FIRMAR UNA PETICIÓN PARA SOLICITAR SE REALICE UN REFERENDO REVOCATORIO PRESIDENCIAL EN VENEZUELA? (GRÁFICAS CORRESPONDEN A MUY DISPUESTO)

BASE 1200

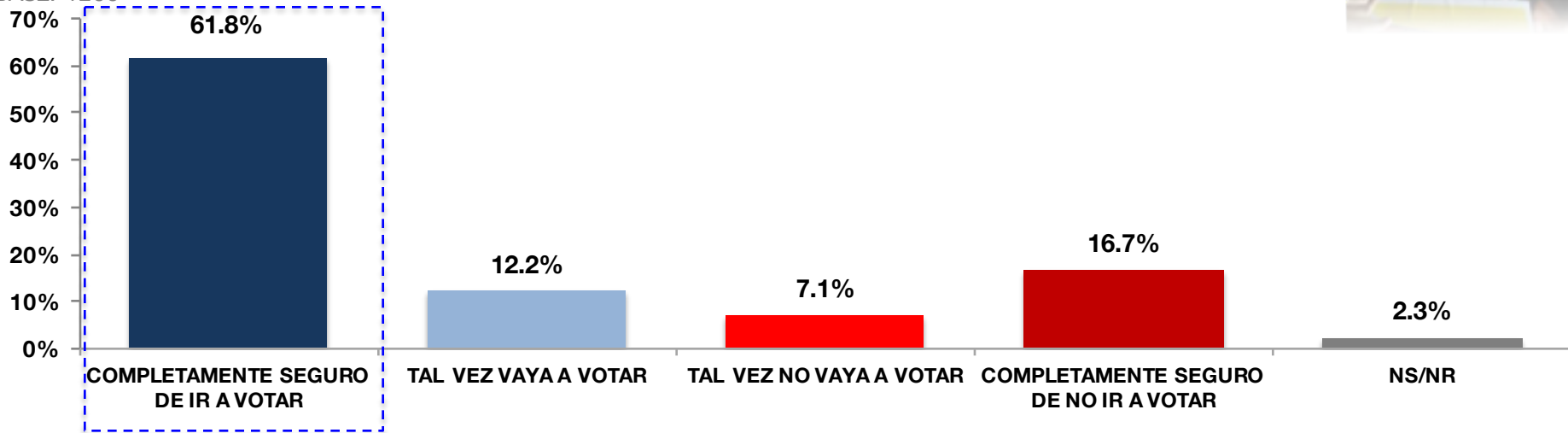


	FEBRERO 2016			JUNIO 2016							
	OFICIALISMO BASE: 349	OPOSICIÓN BASE: 588	NEUTRAL BASE: 242	A/B BASE: 176	C BASE: 672	D BASE: 352	OCCIDENTE BASE: 280	ANDES BASE: 120	LLANOS BASE: 100	CENTRAL BASE: 440	ORIENTE BASE: 260
MUY DISPUESTO	5,2%	88,6%	61,6%	62,4%	60,9%	49,1%	60,4%	60,8%	34%	52,6%	75,2%
QUIZAS NO / NADA DISPUESTO	90,8%	1,7%	18,2%	24,7%	31,2%	36,4%	30%	22,5%	51%	36%	20,9%

REVOCATORIO: MOVILIZACIÓN

Y SI EL PRÓXIMO DOMINGO SE REALIZARA UN REFERENDO REVOCATORIO PRESIDENCIAL PARA DECIDIR SOBRE LA PRESIDENCIA DE NICOLÁS MADURO, ¿QUÉ TAN SEGURO ESTARÍA UD. DE VOTAR EN ESE REFERENDO...?

BASE: 1200



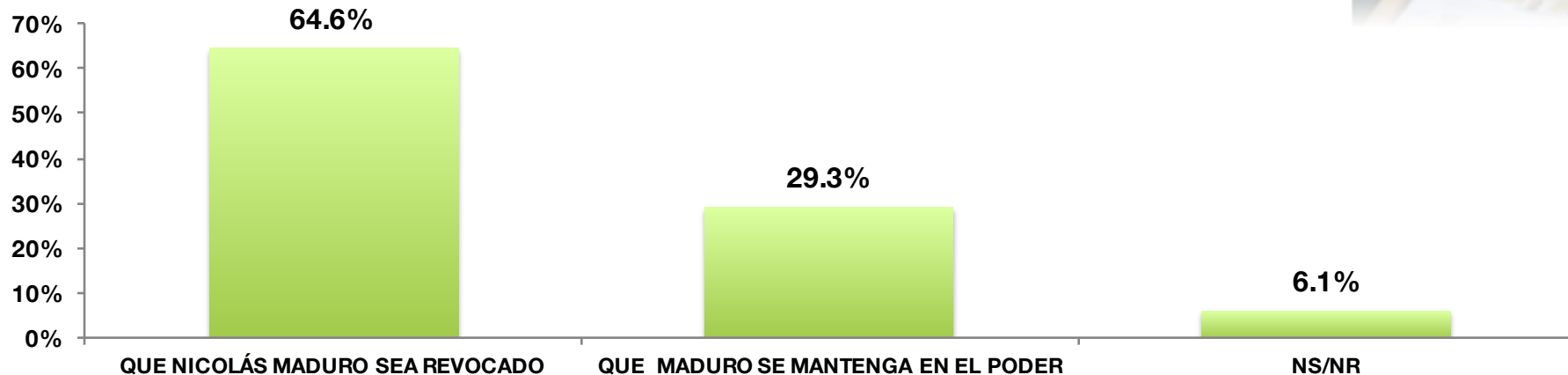
	OFICIALISMO BASE: 349	OPOSICIÓN BASE: 588	NEUTRAL BASE: 242	A/B BASE: 176	C BASE: 672	D BASE: 352	OCCIDENTE BASE: 280	ANDES BASE: 120	LLANOS BASE: 100	CENTRAL BASE: 440	ORIENTE BASE: 260
COMPLETAMENTE SEGURO DE IR A VOTAR	20,1%	87,9%	59,5%	86,1%	63,1%	52,9%	67,1%	59,2%	42,0%	58,7%	71,7%

REVOCATORIO: INTENCIÓN DE VOTO

SI EL PRÓXIMO DOMINGO SE REALIZARA UN REFERENDO REVOCATORIO EN VENEZUELA, ¿CÓMO VOTARÍA UD....?
BASE 1200



TODOS LOS ELECTORES

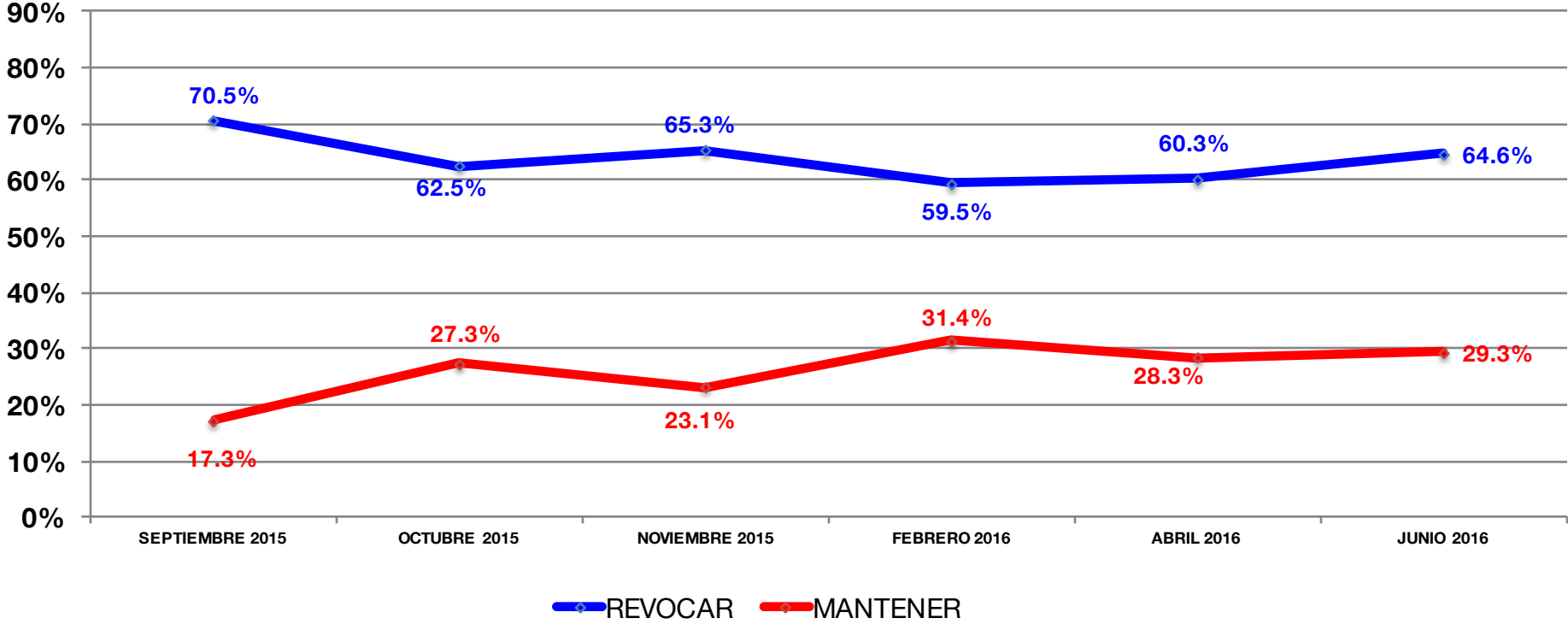


	OFICIALISMO BASE: 358	OPOSICIÓN BASE: 530	NEUTRAL BASE: 268	A/B BASE: 176	C BASE: 672	D BASE: 352	OCCIDENTE BASE: 280	ANDES BASE: 120	LLANOS BASE: 100	CENTRAL BASE: 440	ORIENTE BASE: 260
SEA REVOCADO	7,7%	94,9%	74,0%	73,2%	65,6%	58,1%	67,9%	72,5%	34,0%	62,3%	74,3%
SE MANTENGA	85,1%	4,6%	9,5%	21,2%	28,1%	35,8%	22,9%	20,8%	56,0%	31,9%	24,8%

REFERENDO REVOCATORIO (EVOLUCIÓN)

SI EL PRÓXIMO DOMINGO SE REALIZARA UN REFERENDO REVOCATORIO EN VENEZUELA, ¿CÓMO VOTARÍA UD....?
BASE 1200

TODOS LOS ELECTORES



VOTO EN EL REVOCATORIO (SOLO ENTRE VOTANTES PROBABLES)

SI EL PRÓXIMO DOMINGO SE REALIZARA UN REFERENDO REVOCATORIO EN VENEZUELA, ¿CÓMO VOTARÍA UD....?

BASE 742



	OFICIALISMO BASE: 70	OPOSICIÓN BASE: 517	NEUTRAL BASE: 144	A/B BASE: 176	C BASE: 672	D BASE: 352	OCCIDENTE BASE: 280	ANDES BASE: 120	LLANOS BASE: 100	CENTRAL BASE: 440	ORIENTE BASE: 260
SEA REVOCADO	22,9%	95,9%	94,4%	92%	89%	86,3%	89,4%	94,4%	71,4%	85,1%	94,5%
SE MANTENGA	75,7%	3,7%	4,9%	8%	11%	13,1%	10,1%	4,2%	28,6%	14,5%	4,8%

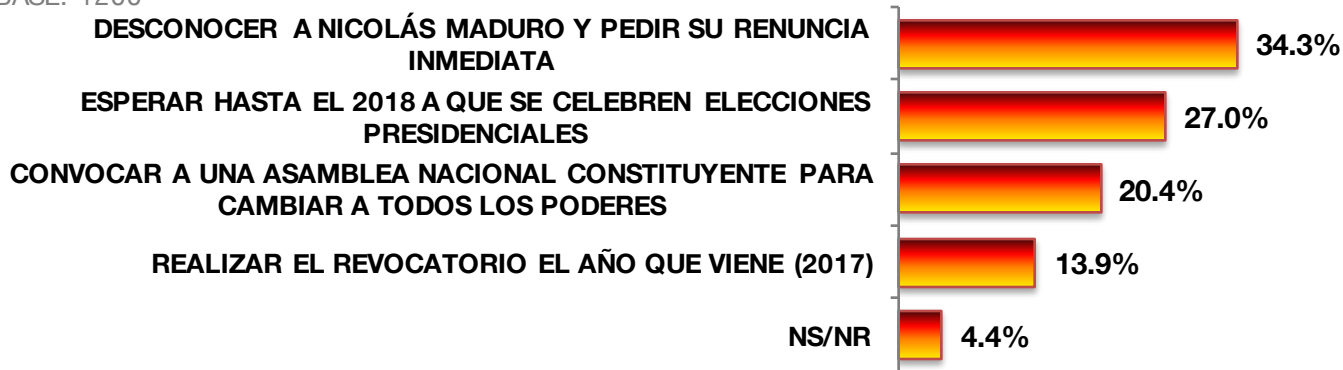
REFERENDO REVOCATORIO EN CIFRAS

INDICADORES DE OPINIÓN PÚBLICA	NÚMERO DE ELECTORES
REGISTRO ELECTORAL ACTUAL	19.700.000
ELECTORES MUY DISPUESTOS A FIRMAR SOLICITUD DE REFERENDO REVOCATORIO (58%)	11.426.000
ELECTORES COMPLETAMENTE SEGUROS DE IR A VOTAR (61,8%)	12.174.600
ELECTORES (<u>ENTRE VOTANTES SEGUROS</u>) QUE VOTARÍAN REVOCAR A MADURO (88,4%)	10.762.346
ELECTORES (<u>ENTRE VOTANTES SEGUROS</u>) QUE VOTARÍAN LA PERMANENCIA DE MADURO (11,1%)	1.351.381
ELECTORES (<u>ENTRE VOTANTES SEGUROS</u>) QUE DECLARAN NO SABER O NO RESPONDEN (0,5%)	60.873

ACCIONES DE NO REALIZARSE REVOCATORIO

EN CASO DE QUE EL REFERENDO REVOCATORIO PRESIDENCIAL NO SE CELEBRE EN ESTE AÑO 2016, ¿QUÉ CREE UD. QUE DEBERÍA HACER LA OPOSICIÓN:...?

BASE: 1200



	OFICIALISMO BASE: 349	OPOSICIÓN BASE: 588	NEUTRAL BASE: 242	A/B BASE: 179	C BASE: 675	D BASE: 346	OCCIDENTE BASE: 248	ANDES BASE: 120	LLANOS BASE: 100	CENTRAL BASE: 470	ORIENTE BASE: 230
DESCONOCER A MADURO	3,7%	51,7%	37,6%	33,5%	35,1%	32,9%	27,1%	40,8%	20,0%	26,8%	60,9%
ESPERAR 2018	83,1%	1,2%	9,9%	18,4%	25,6%	34,1%	23,2%	21,7%	46,0%	30,4%	19,1%
CONVOCAR CONSTITUYENTE	4,3%	27,2%	27,7%	25,7%	21,8%	15,0%	22,5%	18,3%	15,0%	25,1%	11,7%
REVOCATORIO 2017	6,9%	16,5%	16,9%	17,3%	14,8%	10,4%	23,9%	5,8%	13,0%	13,8%	6,5%

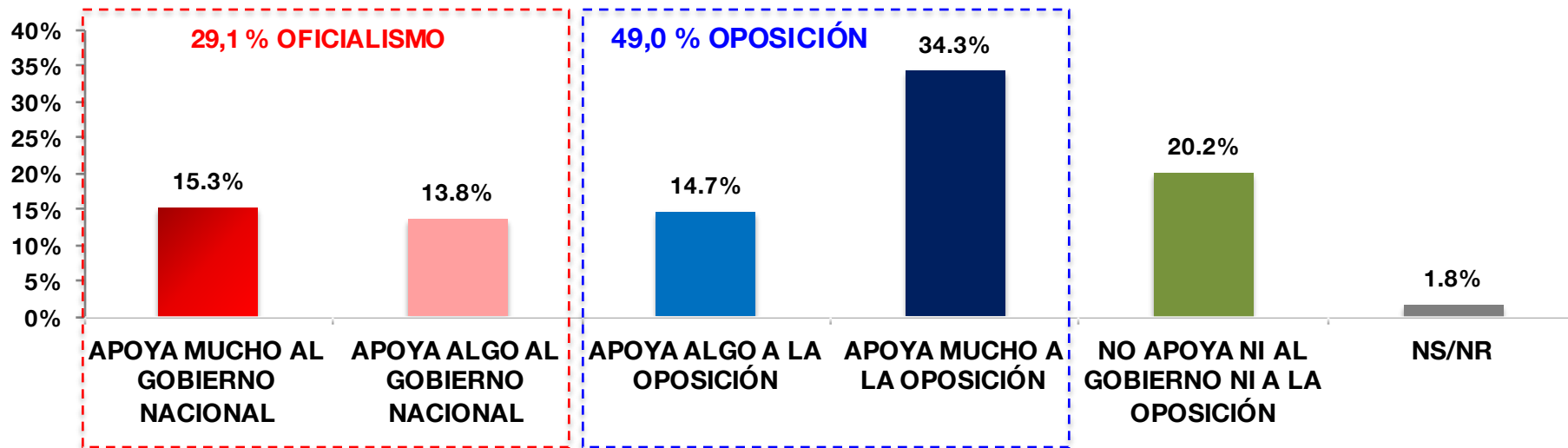


INDICADORES POLÍTICOS

AUTODEFINICIÓN POLÍTICA

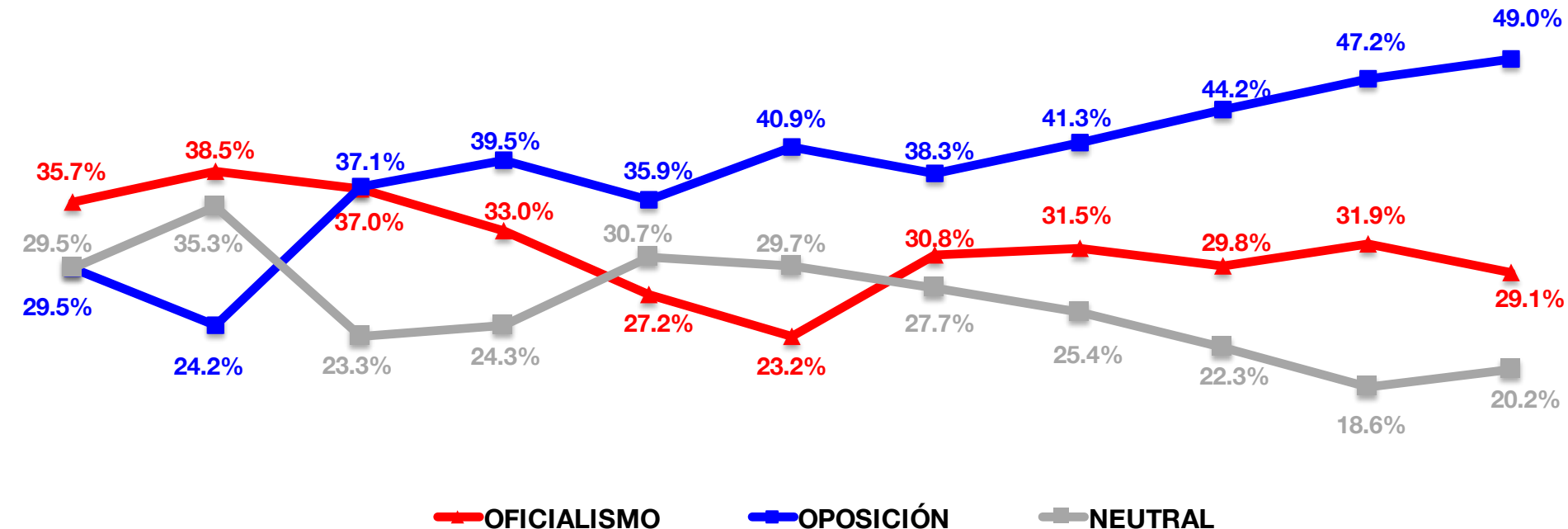
PENSANDO EN LA ACTUAL SITUACIÓN POLÍTICA QUE VIVE EL PAÍS, Y CONSIDERANDO LAS ACCIONES DEL GOBIERNO Y DE LA OPOSICIÓN, ¿CUÁL DE LAS SIGUIENTES FRASES DESCRIBE MEJOR SU POSICIÓN:...


BASE: 1200



	A/B BASE: 179	C BASE: 675	D BASE: 346	OCCIDENTE BASE: 248	ANDES BASE: 120	LLANOS BASE: 100	CENTRAL BASE: 470	ORIENTE BASE: 230
OFICIALISMO	19,6%	27,0%	38,2%	23,9%	21,7%	47,0%	31,7%	26,1%
OPOSICIÓN	63,1%	48,6%	42,5%	60,4%	58,3%	32,0%	46,8%	42,2%
NEUTRAL	14,5%	23,1%	17,3%	13,2%	18,3%	18,0%	20,0%	30,9%

AUTODEFINICIÓN POLÍTICA (EVOLUCIÓN)





CROES, GUTIERREZ & Asociados

JULIO 2016

info@venebarometro.com